


- opakování teorie + úkoly k procvičení
- pokud potřebuješ, využij předchozích materiálů
- zajímavá videa k opakování najdeš i na facebookových stránkách ZUŠ Morava (<https://www.facebook.com/zusmoravazlin/>)


1) DOPLŇ NÁZVY INTERVALŮ

NEZAPOMEŇ: napiš i zda jde o interval čistý nebo velký (příklad č.4, v. 2 apod.)



2) ZAPIŠ STUPNICI h moll

NEZAPOMEŇ: mollová stupnice se zapisuje ve třech podobách. 1) aiolská 2) harmonická 3) melodická (melodická se píše směrem nahoru i dolů). Za houslový klíč zapiš předznamenání a použij všechna pravidla dle předchozího výkladu.



3) VYSVĚTLI, JAK SKLADBU BUDEŠ HRÁT, KDYŽ JSOU V NOTOVÉM ZÁPISU ZNAČKY D. C. al Fine a Fine




4) DOPLN INFORMACE O VÝZNAMNÝCH SKLADATELÍCH HUDEBNÍHO ROMANTISMU

Petr Iljič Čajkovskij



Richard Wagner



Franz Schubert



Fryderyk Chopin

