

OPAKOVÁNÍ HUDEBNÍ NAUKA 4

1. ROČNÍK

- opakování teorie + úkoly k procvičení
- pokud potřebuješ, využijvej předchozích materiálů
- zajímavá videa k opakování najdeš i na facebookových stránkách ZUŠ Morava (<https://www.facebook.com/zusmoravazlin/>)

1) DOPLŇ NOŽIČKY K NOTÁM


NEZAPOMENĚ! od 3. linky (počítáme odspodu) se nožičky not píší směrem dolů - vlevo



2) VYTVOŘ VLASTNÍ RYTMICKÉ CVIČENÍ VE 4/4 TAKTU (POUŽIJ NOTY PŮLOVÉ, ČTVRŤOVÉ, OSMINOVÉ A POMLKY)













3) SPOJ NOTU A POMLKU STEJNÉ DÉLKY



4) PŘIJEDEŠ NA TO, O JAKOU PÍSNIČKU SE JEDNÁ? Když se ti podle obrázku nepodří poznat, můžeš si melodii zahrát na hudební nástroj.



Poznáš všechny písničky? Spoj noty s obrázky

- a) 
- b) 
- c) 
- d) 
- e) 
- f) 
- g) 
- h) 
- i) 
- j) 



- 1) 
- 2) 
- 3) 
- 4) 
- 5) 
- 6) 
- 7) 
- 8) 
- 9) 
- 10) 

